



**MUNICIPIO DE SACALUM**  
**Estado de Yucatán**  
**Estado de Situación Financiera**  
**Al 31/mar./2021**

Fecha y | 03/may./2021  
 hora de Impresión | 09:21 a. m.

Usr: supervisor  
 Rep: rptEstadoSituacionFinanciera

	<u>2021</u>	<u>2020</u>		<u>2021</u>	<u>2020</u>
<b>ACTIVO</b>			<b>ACTIVO NO CIRCULANTE</b>	<b>\$13,493,785.86</b>	<b>\$13,493,785.86</b>
<b>ACTIVO CIRCULANTE</b>	<b>\$5,917,270.10</b>	<b>\$4,854,918.69</b>	<i>Inversiones Financieras a Largo Plazo</i>	\$0.00	\$0.00
<i>Efectivo y Equivalentes</i>	<i>\$2,261,598.71</i>	<i>\$2,046,840.37</i>	Inversiones a Largo Plazo	\$0.00	\$0.00
Efectivo	-\$107,743.85	-\$107,743.85	TÍTULOS Y VALORES A LARGO PLAZO	\$0.00	\$0.00
Bancos/Tesorería	\$2,369,342.56	\$2,154,584.22	Fideicomisos, Mandatos y Contratos Análogos	\$0.00	\$0.00
Bancos/Dependencias y Otros	\$0.00	\$0.00	Participaciones y Aportaciones de Capital	\$0.00	\$0.00
Inversiones Temporales (Hasta 3 meses)	\$0.00	\$0.00	<i>Derechos a Recibir Efectivo o Equivalentes a Largo Plazo</i>	<i>\$0.00</i>	<i>\$0.00</i>
Fondos con Afectación Específica	\$0.00	\$0.00	Documentos por Cobrar a Largo Plazo	\$0.00	\$0.00
Depósitos de Fondos de Terceros en Garantía y/o Administración	\$0.00	\$0.00	Deudores Diversos a Largo Plazo	\$0.00	\$0.00
Otros Efectivos y Equivalentes	\$0.00	\$0.00	Ingresos por Recuperar a Largo Plazo	\$0.00	\$0.00
<i>Derechos a Recibir Efectivo o Equivalentes</i>	<i>\$3,616,237.51</i>	<i>\$2,768,644.44</i>	Préstamos Otorgados a Largo Plazo	\$0.00	\$0.00
Inversiones Financieras de Corto Plazo	\$0.00	\$0.00	Otros Derechos a Recibir Efectivo o Equivalentes a Largo Plazo	\$0.00	\$0.00
Cuentas por Cobrar a Corto Plazo	\$831,842.00	\$0.00	<i>Bienes Inmuebles, Infraestructura y Construcciones en Proceso</i>	<i>\$11,142,833.57</i>	<i>\$11,142,833.57</i>
Deudores Diversos por Cobrar a Corto Plazo	\$2,784,395.51	\$2,768,644.44	Terrenos	\$1,500.00	\$1,500.00
Ingresos por Recuperar a Corto Plazo	\$0.00	\$0.00	Viviendas	\$3,919,993.34	\$3,919,993.34
Deudores por Anticipos de la Tesorería a Corto Plazo	\$0.00	\$0.00	Edificios no Habitacionales	\$604,729.19	\$604,729.19
Préstamos Otorgados a Corto Plazo	\$0.00	\$0.00	Infraestructura	\$8,352,170.54	\$8,352,170.54
Otros Derechos a Recibir Efectivo o Equivalentes a Corto Plazo	\$0.00	\$0.00	Construcciones en Proceso en Bienes de Dominio Público	-\$2,938,939.87	-\$2,938,939.87
<i>Derechos a Recibir Bienes o Servicios</i>	<i>\$39,433.88</i>	<i>\$39,433.88</i>	Construcciones en Proceso en Bienes Propios	\$1,203,380.37	\$1,203,380.37
Anticipo a Proveedores por Adquisición de Bienes y Prestación de	\$2,086.52	\$2,086.52	OTROS BIENES INMUEBLES	\$0.00	\$0.00
Anticipo a Proveedores por Adquisición de Bienes Inmuebles y Mu	\$37,347.36	\$37,347.36	<i>Bienes Muebles</i>	<i>\$2,915,898.29</i>	<i>\$2,915,898.29</i>
Anticipo a Proveedores por Adquisición de Bienes Intangibles a Co	\$0.00	\$0.00	Mobiliario y Equipo de Administración	\$708,736.03	\$708,736.03
Anticipo a Contratistas por Obras Públicas a Corto Plazo	\$0.00	\$0.00	Mobiliario y Equipo Educacional y Recreativo	\$129,461.85	\$129,461.85
Otros Derechos a Recibir Bienes o Servicios a Corto Plazo	\$0.00	\$0.00	Equipo e Instrumental Médico y de Laboratorio	\$0.00	\$0.00
<i>Inventarios</i>	<i>\$0.00</i>	<i>\$0.00</i>	VEHÍCULOS Y EQUIPO DE TRANSPORTE	\$1,417,550.00	\$1,417,550.00
Inventario de Mercancías para Venta	\$0.00	\$0.00	Equipo de Defensa y Seguridad	\$6,451.46	\$6,451.46
Inventario de Mercancías Terminadas	\$0.00	\$0.00	Maquinaria, Otros Equipos y Herramientas	\$653,698.95	\$653,698.95
Inventario de Mercancías en Proceso de Elaboración	\$0.00	\$0.00	Colecciones, Obras de Arte y Objetos Valiosos	\$0.00	\$0.00
Inventario de Materias Primas, Materiales y Suministros para Prod.	\$0.00	\$0.00	Activos Biológicos	\$0.00	\$0.00
Bienes en Tránsito	\$0.00	\$0.00	<i>Activos Intangibles</i>	<i>\$0.00</i>	<i>\$0.00</i>
<i>Almacenes</i>	<i>\$0.00</i>	<i>\$0.00</i>	Software	\$0.00	\$0.00
Almacén de Materiales y Suministros de Consumo	\$0.00	\$0.00	Patentes, Marcas y Derechos	\$0.00	\$0.00
<i>Estimación por Pérdida o Deterioro de Activos Circulantes</i>	<i>\$0.00</i>	<i>\$0.00</i>	Concesiones y Franquicias	\$0.00	\$0.00
Estimaciones para Cuentas Incobrables por Derechos a Recibir Eft	\$0.00	\$0.00	Licencias	\$0.00	\$0.00
Estimación por Deterioro de Inventarios	\$0.00	\$0.00	Otros Activos Intangibles	\$0.00	\$0.00
<i>Otros Activos Circulantes</i>	<i>\$0.00</i>	<i>\$0.00</i>	<i>Depreciación, Deterioro y Amortización Acumulada de Bienes</i>	<i>-\$564,946.00</i>	<i>-\$564,946.00</i>
Valores en Garantía	\$0.00	\$0.00	Depreciación Acumulada de Bienes Inmuebles	\$0.00	\$0.00
Bienes en Garantía (excluye depósitos de fondos)	\$0.00	\$0.00	Depreciación Acumulada de Infraestructura	\$0.00	\$0.00
Bienes Derivados de Embargos, Decomisos, Aseguramientos y Da	\$0.00	\$0.00	Depreciación Acumulada de Bienes Muebles	-\$564,946.00	-\$564,946.00
ADQUISICIÓN CON FONDOS DE TERCEROS	\$0.00	\$0.00	Deterioro Acumulado de Activos Biológicos	\$0.00	\$0.00
<b>Total de Activos Circulantes</b>	<b>\$5,917,270.10</b>	<b>\$4,854,918.69</b>	Amortización Acumulada de Activos Intangibles	\$0.00	\$0.00
			<i>Activos Diferidos</i>	<i>\$0.00</i>	<i>\$0.00</i>



**MUNICIPIO DE SACALUM**  
**Estado de Yucatán**  
**Estado de Situación Financiera**  
**Al 31/mar./2021**

Fecha y | 03/may./2021  
 hora de Impresión | 09:21 a. m.

Usr: supervisor  
 Rep: rptEstadoSituacionFinanciera

	<u>2021</u>	<u>2020</u>		<u>2021</u>	<u>2020</u>
Estudios, Formulación y Evaluación de Proyectos	\$0.00	\$0.00	<b>PASIVO</b>		
Derechos Sobre Bienes en Régimen de Arrendamiento Financiero	\$0.00	\$0.00	<b>PASIVO CIRCULANTE</b>	<b>\$831,673.59</b>	<b>\$1,727,201.15</b>
Gastos Pagados por Adelantado a Largo Plazo	\$0.00	\$0.00	<i>Cuentas por Pagar a Corto Plazo</i>	<i>\$596,673.59</i>	<i>\$1,492,201.15</i>
Anticipos a Largo Plazo	\$0.00	\$0.00	Servicios Personales por Pagar a Corto Plazo	\$50.00	\$50.00
Beneficios al Retiro de Empleados Pagados por Adelantado	\$0.00	\$0.00	Proveedores por Pagar a Corto Plazo	\$92,833.04	\$225,121.92
Otros Activos Diferidos	\$0.00	\$0.00	Contratistas por Obras Públicas por Pagar a Corto Plazo	\$0.00	\$802,061.19
<i>Estimación por Pérdida o Deterioro de Activos no Circulantes</i>	<i>\$0.00</i>	<i>\$0.00</i>	Participaciones y Aportaciones por Pagar a Corto Plazo	\$369,637.80	\$369,637.80
Estimaciones por Pérdida de Cuentas Incobrables de Documentos	\$0.00	\$0.00	Transferencias Otorgadas por Pagar a Corto Plazo	\$0.00	\$0.00
Estimaciones por Pérdida de Cuentas Incobrables de Deudores Di	\$0.00	\$0.00	Intereses, Comisiones y Otros Gastos de la Deuda Pública por Pag	\$0.00	\$0.00
Estimaciones por Pérdida de Cuentas Incobrables de Ingresos por	\$0.00	\$0.00	Retenciones y Contribuciones por Pagar a Corto Plazo	\$133,850.96	\$95,028.45
Estimaciones por Pérdida de Cuentas Incobrables de Préstamos O	\$0.00	\$0.00	Devoluciones de la Ley de Ingresos por Pagar a Corto Plazo	\$0.00	\$0.00
Estimaciones por Pérdida de Otras Cuentas Incobrables a Largo Pl	\$0.00	\$0.00	Otras Cuentas por Pagar a Corto Plazo	\$301.79	\$301.79
<i>Otros Activos no Circulantes</i>	<i>\$0.00</i>	<i>\$0.00</i>	<i>Documentos por Pagar a Corto Plazo</i>	<i>\$235,000.00</i>	<i>\$235,000.00</i>
Bienes en Concesión	\$0.00	\$0.00	Documentos Comerciales por Pagar a Corto Plazo	\$0.00	\$0.00
Bienes en Arrendamiento Financiero	\$0.00	\$0.00	Documentos con Contratistas por Obras Públicas por Pagar a Corto	\$0.00	\$0.00
Bienes en Comodato	\$0.00	\$0.00	Otros Documentos por Pagar a Corto Plazo	\$235,000.00	\$235,000.00
<b>Total de Activos No Circulantes</b>	<b>\$13,493,785.86</b>	<b>\$13,493,785.86</b>	<i>Porción a Corto Plazo de la Deuda Pública a Largo Plazo</i>	<i>\$0.00</i>	<i>\$0.00</i>
			Porción a Corto Plazo de la Deuda Pública Interna	\$0.00	\$0.00
			<b>PORCIÓN A CORTO PLAZO DE LA DEUDA PÚBLICA EXTERNA</b>	<b>\$0.00</b>	<b>\$0.00</b>
			Porción a Corto Plazo de Arrendamiento Financiero	\$0.00	\$0.00
			<i>Títulos y Valores a Corto Plazo</i>	<i>\$0.00</i>	<i>\$0.00</i>
			Títulos y Valores de la Deuda Pública Interna a Corto Plazo	\$0.00	\$0.00
			<b>TÍTULOS Y VALORES DE LA DEUDA PÚBLICA EXTERNA A COF</b>	<b>\$0.00</b>	<b>\$0.00</b>
			<i>Pasivos Diferidos a Corto Plazo</i>	<i>\$0.00</i>	<i>\$0.00</i>
			Ingresos Cobrados por Adelantado a Corto Plazo	\$0.00	\$0.00
			Intereses Cobrados por Adelantado a Corto Plazo	\$0.00	\$0.00
			Otros Pasivos Diferidos a Corto Plazo	\$0.00	\$0.00
			<i>Fondos y Bienes de Terceros en Garantía y/o Administración a Corto</i>	<i>\$0.00</i>	<i>\$0.00</i>
			Fondos en Garantía a Corto Plazo	\$0.00	\$0.00
			Fondos en Administración a Corto Plazo	\$0.00	\$0.00
			Fondos Contingentes a Corto Plazo	\$0.00	\$0.00
			Fondos de Fideicomisos, Mandatos y Contratos Análogos a Corto F	\$0.00	\$0.00
			Otros Fondos de Terceros en Garantía y/o Administración a Corto F	\$0.00	\$0.00
			Valores y Bienes en Garantía a Corto Plazo	\$0.00	\$0.00
			<i>Provisiones a Corto Plazo</i>	<i>\$0.00</i>	<i>\$0.00</i>
			Provisión para Demandas y Juicios a Corto Plazo	\$0.00	\$0.00
			Provisión para Contingencias a Corto Plazo	\$0.00	\$0.00
			Otras Provisiones a Corto Plazo	\$0.00	\$0.00
			<i>Otros Pasivos a Corto Plazo</i>	<i>\$0.00</i>	<i>\$0.00</i>
			Ingresos por Clasificar	\$0.00	\$0.00
			Recaudación por Participar	\$0.00	\$0.00
<b>Total del Activo</b>	<b>\$19,411,055.96</b>	<b>\$18,348,704.55</b>			



Usr: supervisor  
Rep: rptEstadoSituacionFinanciera

**MUNICIPIO DE SACALUM**  
Estado de Yucatán  
Estado de Situación Financiera  
Al 31/mar./2021

Fecha y 03/may./2021  
hora de Impresión 09:21 a. m.

	<u>2021</u>	<u>2020</u>		<u>2021</u>	<u>2020</u>
Otros Pasivos Circulantes	\$0.00	\$0.00	Bienes Muebles	\$0.00	\$0.00
<b>Total de Pasivos Circulantes</b>	<b>\$831,673.59</b>	<b>\$1,727,201.15</b>	Bienes Inmuebles	\$0.00	\$0.00
<b>PASIVO NO CIRCULANTE</b>	<b>\$0.00</b>	<b>\$0.00</b>	<i>Actualización de la Hacienda Pública/Patrimonio</i>	<i>\$0.00</i>	<i>\$0.00</i>
<i>Cuentas por Pagar a Largo Plazo</i>	<i>\$0.00</i>	<i>\$0.00</i>	<b>HACIENDA PUBLICA /PATRIMONIO GENERADO</b>	<b>\$18,579,382.37</b>	<b>\$16,621,503.40</b>
Proveedores por Pagar a Largo Plazo	\$0.00	\$0.00	<i>Resultados del Ejercicio (Ahorro/ Desahorro)</i>	<i>\$2,055,328.56</i>	<i>\$5,268,910.05</i>
Contratistas por Obras Públicas por Pagar a Largo Plazo	\$0.00	\$0.00	<i>Resultados de Ejercicios Anteriores</i>	<i>\$16,961,714.15</i>	<i>\$11,672,804.10</i>
<i>Documentos por Pagar a Largo Plazo</i>	<i>\$0.00</i>	<i>\$0.00</i>	<i>Revalúos</i>	<i>\$0.00</i>	<i>\$0.00</i>
Documentos Comerciales por Pagar a Largo Plazo	\$0.00	\$0.00	Revalúo de Bienes Inmuebles	\$0.00	\$0.00
Documentos con Contratistas por Obras Públicas por Pagar a Largo Plazo	\$0.00	\$0.00	Revalúo de Bienes Muebles	\$0.00	\$0.00
Otros Documentos por Pagar a Largo Plazo	\$0.00	\$0.00	Revalúo de Bienes Intangibles	\$0.00	\$0.00
<i>Deuda Pública a Largo Plazo</i>	<i>\$0.00</i>	<i>\$0.00</i>	Otros Revalúos	\$0.00	\$0.00
Títulos y Valores de la Deuda Pública Interna a Largo Plazo	\$0.00	\$0.00	<i>Reservas</i>	<i>\$0.00</i>	<i>\$0.00</i>
<b>TÍTULOS Y VALORES DE LA DEUDA PÚBLICA EXTERNA A LARGO PLAZO</b>	<b>\$0.00</b>	<b>\$0.00</b>	Reservas de Patrimonio	\$0.00	\$0.00
Préstamos de la Deuda Pública Interna por Pagar a Largo Plazo	\$0.00	\$0.00	Reservas Territoriales	\$0.00	\$0.00
<b>PRÉSTAMOS DE LA DEUDA PÚBLICA EXTERNA POR PAGAR A LARGO PLAZO</b>	<b>\$0.00</b>	<b>\$0.00</b>	Reservas por Contingencias	\$0.00	\$0.00
Arrendamiento Financiero por Pagar a Largo Plazo	\$0.00	\$0.00	<i>Rectificaciones de Resultados de Ejercicios Anteriores</i>	<i>-\$437,660.34</i>	<i>-\$340,210.75</i>
<i>Pasivos Diferidos a Largo Plazo</i>	<i>\$0.00</i>	<i>\$0.00</i>	Cambios en Políticas Contables	\$0.00	\$0.00
Créditos Diferidos a Largo Plazo	\$0.00	\$0.00	Cambios por Errores Contables	-\$437,660.34	-\$340,210.75
Intereses Cobrados por Adelantado a Largo Plazo	\$0.00	\$0.00	<b>EXCESO O INSUFICIENCIA EN LA ACTUALIZACION DE LA HACIENDA PUBLICA/PATRIMONIO</b>	<b>\$0.00</b>	<b>\$0.00</b>
Otros Pasivos Diferidos a Largo Plazo	\$0.00	\$0.00	<i>Resultado por Posición Monetaria</i>	<i>\$0.00</i>	<i>\$0.00</i>
<i>Fondos y Bienes de Terceros en Garantía y/o Administración a Largo Plazo</i>	<i>\$0.00</i>	<i>\$0.00</i>	<i>Resultado por Tenencia de Activos no Monetarios</i>	<i>\$0.00</i>	<i>\$0.00</i>
Fondos en Garantía a Largo Plazo	\$0.00	\$0.00	<b>Total Hacienda Pública/Patrimonio</b>	<b>\$18,579,382.37</b>	<b>\$16,621,503.40</b>
Fondos en Administración a Largo Plazo	\$0.00	\$0.00			
Fondos Contingentes a Largo Plazo	\$0.00	\$0.00	<b>Total del Pasivo y Hacienda Pública/Patrimonio</b>	<b>\$19,411,055.96</b>	<b>\$18,348,704.55</b>
Fondos de Fideicomisos, Mandatos y Contratos Análogos a Largo Plazo	\$0.00	\$0.00			
Otros Fondos de Terceros en Garantía y/o Administración a Largo Plazo	\$0.00	\$0.00			
Valores y Bienes en Garantía a Largo Plazo	\$0.00	\$0.00			
<i>Provisiones a Largo Plazo</i>	<i>\$0.00</i>	<i>\$0.00</i>			
Provisión para Demandas y Juicios a Largo Plazo	\$0.00	\$0.00			
Provisión para Pensiones a Largo Plazo	\$0.00	\$0.00			
Provisión para Contingencias a Largo Plazo	\$0.00	\$0.00			
Otras Provisiones a Largo Plazo	\$0.00	\$0.00			
<b>Total de Pasivos No Circulantes</b>	<b>\$0.00</b>	<b>\$0.00</b>			
<b>Total del Pasivo</b>	<b>\$831,673.59</b>	<b>\$1,727,201.15</b>			
<b>HACIENDA PUBLICA/ PATRIMONIO</b>					
<b>HACIENDA PUBLICA/PATRIMONIO CONTRIBUIDO</b>	<b>\$0.00</b>	<b>\$0.00</b>			
<i>Aportaciones</i>	<i>\$0.00</i>	<i>\$0.00</i>			
Patrimonio	\$0.00	\$0.00			
<i>Donaciones de Capital</i>	<i>\$0.00</i>	<i>\$0.00</i>			



Usr: supervisor  
Rep: rptEstadoSituacionFinanciera


MUNICIPIO DE SACALUM  
Estado de Yucatán  
Estado de Situación Financiera  
Al 31/mar./2021


Fecha y | 03/may./2021  
hora de Impresión | 09:21 a. m.

2021                      2020


"Bajo protesta de decir verdad declaramos que los Estados Financieros y sus notas, son razonablemente correctos y son responsabilidad del emisor".

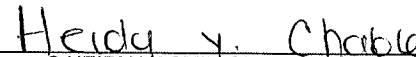


  
C. MANUEL JESUS FLORES LOPEZ  
PRESIDENTE MUNICIPAL

  
C. VICENTE AYALA VARGUEZ  
SECRETARIO MUNICIPAL



  
C. BORGES VILLANUEVA YADIRA NOEMI  
SINDICO MUNICIPAL

  
C. HEIDY YASMIN CHABLE ANGUAS  
TESORERO MUNICIPAL

