



MUNICIPIO DE SACALUM
Estado de Yucatán
Estado de Situación Financiera
Al 31/dic./2019

Usu: supervisor
Rep: rptEstadoSituacionFinanciera

Fecha y hora de Impresión: 20/feb./2020 12:38 p. m.

	2019	2018*	2018*
ACTIVO			
ACTIVO CIRCULANTE			
Efectivo y Equivalentes	\$4,513,625.85	\$4,513,625.85	\$1,165,860.88
Derechos a Recibir Efectivo o Equivalentes	\$1,071,321.68	\$1,071,321.68	\$593,752.07
Derechos a Recibir Bienes o Servicios	\$3,404,956.81	\$3,404,956.81	\$235,000.00
Total de Activos Circulantes	\$7,529,295.18	\$7,529,295.18	\$828,752.07
ACTIVO NO CIRCULANTE			
Bienes Inmuebles, Infraestructura y Construcciones en Proceso	\$5,024,262.67	\$5,024,262.67	\$0.00
Bienes Muebles	\$2,887,482.51	\$2,887,482.51	\$0.00
Depreciación, Deterioro y Amortización Acumulada de Bienes	-532,480.00	-532,480.00	\$0.00
Total de Activos No Circulantes	\$7,529,295.18	\$7,529,295.18	\$0.00
Total de Activos	\$12,042,921.03	\$12,042,921.03	\$828,752.07
PASIVO			
PASIVO CIRCULANTE			
Cuentas por Pagar a Corto Plazo	\$0.00	\$0.00	\$0.00
Documentos por Pagar a Corto Plazo	\$0.00	\$0.00	\$0.00
Total de Pasivos Circulantes	\$0.00	\$0.00	\$0.00
PASIVO NO CIRCULANTE			
Total de Pasivos	\$0.00	\$0.00	\$0.00
HACIENDA PÚBLICA/PATRIMONIO			
HACIENDA PÚBLICA/PATRIMONIO CONTRIBUIDO			
HACIENDA PÚBLICA/PATRIMONIO GENERADO			
Resultados del Ejercicio (Ahorro/ Desahorro)	\$11,214,168.96	\$4,963,704.50	\$0,709,099.60
Resultados de Ejercicios Anteriores	\$4,963,704.50	\$6,709,099.60	-31,722,913.75
Rectificaciones de Resultados de Ejercicios Anteriores	\$0.00	-343,635.14	\$0.00
EXCESO O INSUFICIENCIA EN LA ACTUALIZACIÓN DE LA I	\$0.00	\$0.00	\$0.00
Total Hacienda Pública/Patrimonio	\$11,214,168.96	\$6,709,099.60	\$6,709,099.60
Total de Pasivo y Hacienda Pública/Patrimonio	\$12,042,921.03	\$12,042,921.03	\$7,874,960.48



Antonio Bacab Mex

001



MUNICIPIO DE SACALUM
 Estado de Yucatán
 Estado de Situación Financiera

Usr: supervisor
 Rep: rptEstadoSituaciónFinanciera

Fecha y hora de Impresión | 20/feb./2020 | 12:38 p. m.

Al 31/dic./2019

2019

2018*

"Bajo protesta de decir verdad declaramos que los Estados Financieros y sus notas, son razonablemente correctos y son responsabilidad del emisor".


C. MANUEL JESUS FLORES LOPEZ
 PRESIDENTE MUNICIPAL



C. VICENTE AYALA VARGUEZ
 SECRETARIO MUNICIPAL



C. BORGES VILLANUEVA YADIRA NOEMI
 SINDICO MUNICIPAL



C. HEIDY YASMIN CHABLE ANGUAS
 TESORERO MUNICIPAL





MUNICIPIO DE SACALUM
Estado de Yucatán
Estado de Actividades
 Del 01/ene./2019 al 31/dic./2019

003

Usu: supervisor
 Rep: rptEstadoActividades

Fecha y hora de Impresión | 20/feb./2020
 12:38 p. m.

	<u>2019</u>	<u>2018</u>
INGRESOS Y OTROS BENEFICIOS		
INGRESOS DE GESTIÓN		
IMPUESTOS	\$108,690.00	\$121,540.43
DERECHOS	\$77,607.00	\$7,520.00
PRODUCTOS	\$31,083.00	\$33,965.00
APROVECHAMIENTOS	\$0.00	\$55.43
PARTICIPACIONES, APORTACIONES, CONVENIOS, INCENTIVOS DERIVADOS DE LA COLABORACIÓN FISCAL, FONDOS DISTINTOS DE APORTACIONES, TRANSFERENCIAS, ASIGNACIONES, SUBSIDIOS Y SUBVENCIONES, Y PENSIONES Y JUBILACIONES	\$0.00	\$80,000.00
PARTICIPACIONES, APORTACIONES, CONVENIOS, INCENTIVOS DERIVADOS DE LA COLABORACIÓN FISCAL Y FONDOS DISTINTOS DE APORTACIONES	\$23,933,198.41	\$21,509,331.28
OTROS INGRESOS Y BENEFICIOS		
INGRESOS FINANCIEROS	\$107,878.50	\$2,848.83
OTROS INGRESOS Y BENEFICIOS VARIOS	\$0.00	\$0.24
	\$107,878.50	\$2,848.59
Total de Ingresos y Otros Beneficios	\$24,149,766.91	\$21,633,720.64
GASTOS Y OTRAS PÉRDIDAS		
GASTOS DE FUNCIONAMIENTO		
SERVICIOS PERSONALES	\$13,360,043.91	\$14,458,150.63
MATERIALES Y SUMINISTROS	\$5,830,701.00	\$6,074,458.07
SERVICIOS GENERALES	\$3,415,398.82	\$3,763,172.21
TRANSFERENCIAS, ASIGNACIONES, SUBSIDIOS Y OTRAS AYUDAS	\$4,113,944.09	\$4,620,520.35
SUBSIDIOS Y SUBVENCIONES	\$5,673,002.50	\$2,728,941.35
AYUDAS SOCIALES	\$2,058,000.00	\$11,500.00
OTROS GASTOS Y PÉRDIDAS EXTRAORDINARIAS	\$3,615,002.50	\$2,717,441.35
ESTIMACIONES, DEPRECIACIONES, DETERIOROS, OBSOLESCENCIA Y AMORTIZACIONES	\$153,016.00	-\$229,404.00
INVERSIÓN PÚBLICA		
INVERSIÓN PÚBLICA NO CAPITALIZABLE	\$153,016.00	-\$229,404.00
	\$0.00	\$6,398,976.32
	\$0.00	\$6,398,976.32
Total de Gastos y otras Pérdidas	\$19,186,062.41	\$23,356,634.30
Resultado del Ejercicio (Ahorro/Desahorro)	\$4,963,704.50	-\$1,722,913.76






[Handwritten signature]


Antonina Barcab Mex

2019 2018

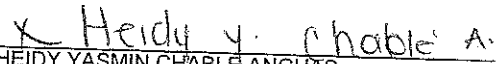
"Bajo protesta de decir verdad declaramos que los Estados Financieros y sus notas, son razonablemente correctos y son responsabilidad del emisor".



X 
C. MANUEL JESUS FLORES LOPEZ
PRESIDENTE MUNICIPAL

+ 
C. BORGES VILLANUEVA YADIRA NOEMI
SINDICO MUNICIPAL

X 
C. VICENTE AYALA VARGUEZ
SECRETARIO MUNICIPAL

X 
C. HEIDY YASMIN CHABLE ANGUAS
TESORERO MUNICIPAL





MUNICIPIO DE SACALUM
Estado de Yucatán
Estado de Variación en la Hacienda Pública
Del 01/ene/2019 Al 31/dic./2019

Usu: supervisor
 Rep: rptEstadoVariacionHacienda

Fecha y hora de Impresión 20feb./2020 12:39 p. m.

Concepto	Hacienda Pública/ Patrimonio Contribuido	Hacienda Pública/ Patrimonio Generado De Ejercicios Anteriores	Hacienda Pública/ Patrimonio Generado Del Ejercicio	Exceso o Insuficiencia en la Actualización de la Hacienda Pública / Patrimonio	Total*
HACIENDA PUBLICA/PATRIMONIO CONTRIBUIDO NETO 2018					
Aportaciones	\$0.00	\$0.00	\$0.00	\$0.00	\$0.00
Donaciones de Capital	\$0.00	\$0.00	\$0.00	\$0.00	\$0.00
Actualización de la Hacienda Pública/Patrimonio	\$0.00	\$0.00	\$0.00	\$0.00	\$0.00
HACIENDA PUBLICA /PATRIMONIO GENERADO NETO 2018					
Resultados del Ejercicio (Ahorro/ Desahorro)	\$0.00	\$8,432,013.36	-\$1,722,913.76	\$0.00	\$6,709,099.60
Resultados de Ejercicios Anteriores	\$0.00	\$8,432,013.36	-\$1,722,913.76	\$0.00	-\$1,722,913.76
Revalúos	\$0.00	\$0.00	\$0.00	\$0.00	\$8,432,013.36
Reservas	\$0.00	\$0.00	\$0.00	\$0.00	\$0.00
Rectificaciones de Resultados de Ejercicios Anteriores					
EXCESO O INSUFICIENCIA EN LA ACTUALIZACION DE LA HACIENDA PUBLICA/ PATRIMONIO NETO 2018	\$0.00	\$0.00	\$0.00	\$0.00	\$0.00
Resultado por Posición Monetaria	\$0.00	\$0.00	\$0.00	\$0.00	\$0.00
Resultado por Tenencia de Activos no Monetarios	\$0.00	\$0.00	\$0.00	\$0.00	\$0.00
HACIENDA PÚBLICA / PATRIMONIO NETO FINAL 2018	\$0.00	\$8,432,013.36	-\$1,722,913.76	\$0.00	\$6,709,099.60
CAMBIOS EN LA HACIENDA PUBLICA/PATRIMONIO CONTRIBUIDO NETO 2019					
Aportaciones	\$0.00	\$0.00	\$0.00	\$0.00	\$0.00
Donaciones de Capital	\$0.00	\$0.00	\$0.00	\$0.00	\$0.00
Actualización de la Hacienda Pública/Patrimonio	\$0.00	\$0.00	\$0.00	\$0.00	\$0.00
VARIACIONES DE LA HACIENDA PÚBLICA / PATRIMONIO GENERADO NETO 2019	\$0.00	-\$1,722,913.76	\$6,227,983.12	\$0.00	\$4,505,069.36
Resultados del Ejercicio (Ahorro/ Desahorro)	\$0.00	\$0.00	\$4,963,704.50	\$0.00	\$4,963,704.50
Resultados de Ejercicios Anteriores	\$0.00	-\$1,722,913.76	\$1,722,913.76	\$0.00	\$0.00
Revalúos	\$0.00	\$0.00	\$0.00	\$0.00	\$0.00
Reservas	\$0.00	\$0.00	\$0.00	\$0.00	\$0.00
Rectificaciones de Resultados de Ejercicios Anteriores					
CAMBIOS EN EL EXCESO O INSUFICIENCIA EN LA ACTUALIZACION DE LA HACIENDA PUBLICA/ PATRIMONIO NETO 2019	\$0.00	\$0.00	-\$458,635.14	\$0.00	-\$458,635.14
Resultado por Posición Monetaria	\$0.00	\$0.00	\$0.00	\$0.00	\$0.00
Resultado por Tenencia de Activos no Monetarios	\$0.00	\$0.00	\$0.00	\$0.00	\$0.00
HACIENDA PÚBLICA / PATRIMONIO NETO FINAL 2019	\$0.00	\$6,709,099.60	\$4,505,069.36	\$0.00	\$11,214,168.96



Antonia Becas Mex



MUNICIPIO DE SACALUM
 Estado de Yucatán
 Estado de Variación en la Hacienda Pública
 Del 01/ene/2019 Al 31/dic./2019


Fecha y hora de Impresión | 20/feb./2020 | 12:39 p. m.


Usr: super/isor
 Rep: rptEstadoVariacionHacienda

Concepto	Hacienda Publica/ Patrimonio Generado De Ejercicios Anteriores	Hacienda Publica/ Patrimonio Generado Del Ejercicio	Exceso o Insuficiencia en la Actualización de la Hacienda Pública / Patrimonio	Total*
----------	--	--	--	--------

"Bajo protesta de decir verdad declaramos que los Estados Financieros y sus notas, son razonablemente correctos y son responsabilidad del emisor".



 C. MANGEL JESUS FLORES LOPEZ
 PRESIDENTE MUNICIPAL




 C. BORGES VILLANUEVA YADIRA NOEMI
 SINDICO MUNICIPAL


 C. VICENTE AYALA VARGUEZ
 SECRETARIO MUNICIPAL




 C. HEIDY YASMIN CHABLE A.
 TESORERO MUNICIPAL



ACTIVO	Origen*	Aplicación*
ACTIVO CIRCULANTE		\$4,167,000.66
Efectivo y Equivalentes		\$1,203,000.00
Derechos a Recibir Efectivo o Equivalentes		\$316,204.00
Derechos a Recibir Bienes o Servicios		\$718,000.00
ACTIVO NO CIRCULANTE		
Bienes Inmuebles, Infraestructura y Construcciones en Proceso		\$3,133,651.25
Bienes Muebles		\$3,070,487.00
Depreciación, Deterioro y Amortización Acumulada de Bienes		\$113,077.15
PASIVO	\$611,884.00	
PASIVO CIRCULANTE		\$837,000.00
Cuentas por Pagar a Corto Plazo		\$422,500.00
Documentos por Pagar a Corto Plazo		\$415,000.00
PASIVO NO CIRCULANTE		
HACIENDA PUBLICA/ PATRIMONIO	\$4,505,069.36	
HACIENDA PUBLICA/PATRIMONIO CONTRIBUIDO		
HACIENDA PUBLICA /PATRIMONIO GENERADO	\$4,505,069.36	
Resultados del Ejercicio (Ahorro/ Desahorro)		
Resultados de Ejercicios Anteriores	\$6,686,618.26	
Rectificaciones de Resultados de Ejercicios Anteriores		\$1,722,913.79
		\$170,525.14
EXCESO O INSUFICIENCIA EN LA ACTUALIZACION DE LA HACIENDA PUBLICA/ PATRIMONIO		

"Bajo protesta de decir verdad declaramos que los Estados Financieros y sus datos son razonablemente correctos y son responsabilidad del emisor."

C.MANUEL JESUS FLORES LOPEZ
 PRESIDENTE MUNICIPAL

C.BORGES VILLANUEVA YADIRA NOEMI
 SINDICO MUNICIPAL

C.VICENTE AYALA VARGUEZ
 SECRETARIO MUNICIPAL

C.HEIDY YASMIN CHABLE ANGUAS
 TESORERO MUNICIPAL





MUNICIPIO DE SACALUM
Estado de Yucatán
Estado de Flujos de Efectivo
Del 01/ene/2019 Al 31/dic./2019

008

Usu: supervisor
Rep: rptEstadoFlujosEfectivo

Fecha y hora de impresión | 20/feb./2020
12:40 p. m.

Concepto	2019	2018
FLUJOS DE EFECTIVO DE LAS ACTIVIDADES DE OPERACIÓN		
ORIGEN	\$24,041,888.41	\$21,630,871.71
IMPUESTOS		
DERECHOS	\$77,607.00	\$7,520.00
PRODUCTOS	\$31,083.00	\$33,965.00
APROVECHAMIENTOS	\$0.00	\$55.43
PARTICIPACIONES, APORTACIONES, CONVENIOS, INCENTIVOS DERIVADOS DE LA COLABORACIÓN FISCAL Y FONDOS DISTINTOS DE APORTACIONES	\$0.00	\$80,000.00
APLICACIÓN	\$23,933,198.41	\$21,509,331.28
	\$19,981,118.32	\$19,307,509.89
SERVICIOS PERSONALES	\$5,830,701.00	\$6,074,458.07
MATERIALES Y SUMINISTROS	\$3,415,398.82	\$3,639,940.81
SERVICIOS GENERALES	\$4,113,944.09	\$4,364,359.80
SUBSIDIOS Y SUBVENCIONES	\$2,058,000.00	\$11,500.00
AYUDAS SOCIALES	\$3,615,002.50	\$2,717,441.35
OTRAS APLICACIONES DE OPERACIÓN	\$948,071.91	\$2,499,809.86
FLUJOS NETOS DE EFECTIVO POR ACTIVIDADES DE OPERACIÓN	\$4,060,770.09	\$2,323,361.82
FLUJOS DE EFECTIVO DE LAS ACTIVIDADES DE INVERSIÓN		
APLICACIÓN	\$3,745,535.29	\$4,721,621.29
BIENES INMUEBLES, INFRAESTRUCTURA Y CONSTRUCCIONES EN PROCESO	\$3,350,457.30	\$4,611,245.24
BIENES MUEBLES	\$395,077.99	\$110,376.05
FLUJOS NETOS DE EFECTIVO POR ACTIVIDADES DE INVERSIÓN	-\$3,745,535.29	-\$4,721,621.29
FLUJO DE EFECTIVO DE LAS ACTIVIDADES DE FINANCIAMIENTO		
INCREMENTO/DISMINUCIÓN NETA EN EL EFECTIVO Y EQUIVALENTES AL EFECTIVO	\$315,234.80	-\$2,398,259.47
EFFECTIVO Y EQUIVALENTES AL EFECTIVO AL INICIO DEL EJERCICIO	\$756,066.88	\$3,154,346.35
EFFECTIVO Y EQUIVALENTES AL EFECTIVO AL FINAL DEL EJERCICIO	\$1,071,321.68	\$756,066.88

"Bajo protesta de decir verdad declaramos que los Estados Financieros y sus notas, son razonablemente correctos y son responsabilidad del emisor"

C.MANUEL JESUS FLORES LOPEZ

PRESIDENTE MUNICIPAL

C.VICENTE AYALA VARGUEZ



SECRETARIO MUNICIPAL

C.BORGES VILLANUEVA YADIRA NOEMI

SINDICO MUNICIPAL

C.HEIDY YASMIN CHABLE ANGUAS

TESORERO MUNICIPAL





MUNICIPIO DE SACALUM
 Estado de Yucatán
 Estado Analítico del Activo
 Del 01/ene./2019 al 31/dic./2019

Usu: supervisor
 Rep: rptEstadoAnalíticoDeActivosYPasivos_R

Fecha y hora de Impresión | 20/feb./2020 | 12:42 p. m.

Concepto	Saldo Inicial 1	Cargos del periodo 2	Abonos del periodo 3	Saldo Final 4(1+2-3)	Variación del Periodo (4-1)
ACTIVO					
ACTIVO CIRCULANTE	\$7,874,960.48	\$60,858,290.64	\$56,690,330.09	\$12,042,921.03	\$4,167,960.55
Efectivo y Equivalentes	\$3,479,316.59	\$53,991,732.05	\$52,957,422.79	\$4,513,625.85	\$1,034,309.26
Derechos a Recibir Efectivo o Equivalentes	\$756,086.88	\$27,679,604.40	\$27,364,369.60	\$1,071,321.68	\$315,234.80
Derechos a Recibir Bienes o Servicios	\$2,685,882.35	\$25,946,442.00	\$25,227,367.54	\$3,404,956.81	\$719,074.46
ACTIVO NO CIRCULANTE	\$37,347.36	\$365,685.65	\$365,685.65	\$37,347.36	\$0.00
Bienes Inmuebles, Infraestructura y Construcciones en Proceso	\$4,395,643.89	\$6,866,558.59	\$3,732,907.30	\$7,529,295.18	\$3,133,651.29
Bienes Muebles	\$1,673,805.37	\$6,700,914.60	\$3,350,457.30	\$5,024,262.67	\$3,350,457.30
Depreciación, Deterioro y Amortización Acumulada de Bienes	\$2,492,404.52	\$395,077.99	\$0.00	\$2,887,482.51	\$395,077.99
	\$229,434.00	-\$229,434.00	\$382,450.00	-\$382,450.00	-\$611,884.00


"Bajo protesta de decir verdad declaramos que los Estados Financieros y sus notas, son razonablemente correctos y son responsabilidad del emisor".



C. MARUÉL JESUS FLORES LOPEZ
 PRESIDENTE MUNICIPAL



C. VICENTE AYALA VARGUEZ
 SECRETARIO MUNICIPAL



C. BORGES VILLANUEVA YADIRA NOEMI
 SINDICO MUNICIPAL

CHÉIDY YASMIN CHABLE ANGUAS
 TESORERO MUNICIPAL





Usr. supervisor
Rep. rptEstadoAnaliticoDeudaYPasivos

MUNICIPIO DE SACALUM

Estado de Yucatán

Estado Analítico de la Deuda y Otros Pasivos

Del 01/ene./2019 Al 31/dic./2019

Fecha y | 20/feb./2020

hora de Impresión | 12:42 p. m.

Denominación de las Deudas	Moneda de Contratación	Institución o País Acreedor	Saldo Inicial del Periodo	Saldo Final del Periodo
DEUDA PÚBLICA				
Corto Plazo				
Deuda Interna				
Instituciones de Crédito	Peso	México	\$0.00	\$0.00
Títulos y Valores	Peso	México	\$0.00	\$0.00
Arrendamientos Financieros	Peso	México	\$0.00	\$0.00
Deuda Externa				
Organismos Financieros Internacionales	Peso	México	\$0.00	\$0.00
Deuda Bilateral	Peso	México	\$0.00	\$0.00
Títulos y Valores	Peso	México	\$0.00	\$0.00
Arrendamientos Financieros	Peso	México	\$0.00	\$0.00
Subtotal Corto Plazo	Peso	México	\$0.00	\$0.00
Largo Plazo				
Deuda Interna				
Instituciones de Crédito	Peso	México	\$0.00	\$0.00
Títulos y Valores	Peso	México	\$0.00	\$0.00
Arrendamientos Financieros	Peso	México	\$0.00	\$0.00
Deuda Externa				
Organismos Financieros Internacionales	Peso	México	\$0.00	\$0.00
Deuda Bilateral	Peso	México	\$0.00	\$0.00
Títulos y Valores	Peso	México	\$0.00	\$0.00
Arrendamientos Financieros	Peso	México	\$0.00	\$0.00
Subtotal Largo Plazo	Peso	México	\$0.00	\$0.00
Otros Pasivos				
Total Deuda y Otros Pasivos	Peso	México	\$1,165,860.88	\$828,752.07
	Peso	México	\$1,165,860.88	\$828,752.07





MUNICIPIO DE SACALUM

Estado de Yucatán

Estado Analítico de la Deuda y Otros Pasivos

Del 01/ene./2019 Al 31/dic./2019

Fecha y hora de Impresión: 20/feb./2020 12:42 p. m.

Usr: supervisor
Rep: rptEstadoAnaliticoDeudaYPasivos

Denominación de las Deudas	Moneda de Contratación	Institución o País Acreedor	Saldo Inicial del Periodo	Saldo Final del Periodo
DEUDA PÚBLICA				
"Bajo protesta de decir verdad declaramos que los Estados financieros y sus notas son verdaderamente correctos y son responsabilidad del emisor".				

C. MANUEL JESUS FLORES LOPEZ
PRESIDENTE MUNICIPAL

C. BORGES VILLANUEVA YADIRA NOEMI
SINDICO MUNICIPAL

C. VICENTE AYALA VARGUEZ
SECRETARIO MUNICIPAL

C. HEIDY YASMIN CHABLE ANGUAS
TESORERO MUNICIPAL





MUNICIPIO DE SACALUM
 Estado de Yucatán
 Conciliación entre los Ingresos Presupuestarios y Contables
 Correspondiente Del 01/ene./2019 al 31/dic./2019

Fecha y hora de impresión | 20/feb./2020 12:43 p. m.


Usu. supervisor
 Rep. rptConciliacionPresupuestal

1.- TOTAL DE INGRESOS PRESUPUESTARIOS	\$24,041,888.41
2. MÁS INGRESOS CONTABLES NO PRESUPUESTARIOS	\$107,878.50
2.5 OTROS INGRESOS Y BENEFICIOS VARIOS	\$107,878.50
3. MENOS INGRESOS PRESUPUESTARIOS NO CONTABLES	\$0.00
4. TOTAL DE INGRESOS CONTABLES	\$24,149,766.91



C. MANUEL JESUS FLORES LOPEZ
 PRESIDENTE MUNICIPAL

C. VICENTE AYALA VARGUEZ
 SECRETARIO MUNICIPAL



C. BORGES VILLANUEVA YADIRA NOEMI
 SINDICO MUNICIPAL

Heidy Y. Chable A.
 TESORERO MUNICIPAL






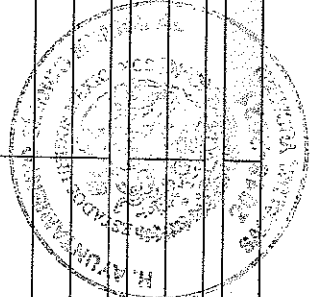
MUNICIPIO DE SACALUM
Estado de Yucatán

Conciliación entre los Egresos Presupuestarios y los Gastos Contables
Correspondiente Del 01/ene./2019 al 31/dic./2019

Usu: supervisor
Rep: rptConciliacionPresupuestal

Fecha y hora de Impresión | 20/feb./2020 | 12:43 p. m.

1.-TOTAL DE EGRESOS PRESUPUESTARIOS	\$22,778,581.70
2. MENOS EGRESOS PRESUPUESTARIOS NO CONTABLES	\$3,745,535.29
2.3 MOBILIARIO Y EQUIPO DE ADMINISTRACIÓN	\$169,347.98
2.4 MOBILIARIO Y EQUIPO EDUCACIONAL Y RECREATIVO	\$1,999.00
2.6 VEHICULOS Y EQUIPO DE TRANSPORTE	\$180,000.00
2.8 MAQUINARIA, OTROS EQUIPOS Y HERRAMIENTAS	\$43,731.01
2.12 OBRA PÚBLICA EN BIENES DE DOMINIO PÚBLICO	\$576,276.07
2.13 OBRA PÚBLICA EN BIENES PROPIOS	\$2,774,181.23
3. MÁS GASTOS CONTABLES NO PRESUPUESTARIOS	\$153,016.00
3.1 ESTIMACIONES, DEPRECIACIONES, DETERIOROS, OBSOLESCENCIA, Y AMORTIZACIÓN	\$153,016.00
4. TOTAL DE GASTOS CONTABLES	\$19,186,062.41



C. MANUEL JESUS FLORES LOPEZ
PRESIDENTE MUNICIPAL

C. VICENTE YALTA VARGUEZ
SECRETARIO MUNICIPAL

C. BORGES VILLANUEVA YADIRA NOEMI
SINDICO MUNICIPAL

Heidy Y. Chable A
C. HEIDY YASMIN CHABLE ANGUAS
TESORERO MUNICIPAL



AL 31 DE DICIEMBRE DE 2019

Con el propósito de dar cumplimiento a los artículos 46 y 49 de la Ley General de Contabilidad Gubernamental, los entes públicos deberán acompañar notas a los estados financieros cuyos rubros así lo requieran teniendo presente los postulados de revelación suficiente e importancia relativa con la finalidad, que la información sea de mayor utilidad para los usuarios.

A continuación se presentan los tres tipos de notas que acompañan a los estados, a saber:

- a) Notas de desglose;
- b) Notas de memoria (cuentas de orden), y
- c) Notas de gestión administrativa.

a) NOTAS DE DESGLOSE

I) NOTAS AL ESTADO DE SITUACIÓN FINANCIERA

Activo

• Efectivo y Equivalentes

1. Se informará acerca de los fondos con afectación específica, el tipo y monto de los mismos; de las inversiones financieras se revelará su tipo y monto, su clasificación en corto y largo plazo separando aquéllas que su vencimiento sea menor a 3 meses.

A continuación se relacionan las cuentas que integran el rubro de efectivo y equivalentes:

Concepto	2019	2018
Bancos/Tesorería	\$ 1,163,015.29	\$ 897,064.88
Inversiones Temporales (Hasta 3 meses)	\$.00	\$.00
Fondos con Afectación Específica	\$.00	\$.00
Suma \$	1,163,015.29 \$	897,064.88

Bancos/Tesorería

Representa el monto de efectivo disponible propiedad de ENTE/INSTITUTO, en instituciones bancarias, su importe se integra por:

Banco	Importe



Handwritten signature

Banco Nacional de México S.A	\$.00
BBVA Bancomer S.A	\$ 1,163,015.29
Banco Mercantil del Norte S.A	\$.00
Suma \$	1,163,015.29

Inversiones Temporales

Representa el monto de efectivo invertido por ENTE/INSTITUTO, la cual se efectúa a plazos que van de inversión a la vista hasta 90 días, su importe se integra por:

Banco	Importe
	\$.00
	\$.00
	\$.00
	\$.00
Suma \$	-

Fondos con Afectación Específica


Representan el monto de los fondos con afectación específica que deben financiar determinados gastos o actividades.

Banco	Importe
	\$.00
	\$.00
Suma \$	-

Derechos a recibir Efectivo y Equivalentes y Bienes o Servicios a Recibir

- Por tipo de contribución se informará el monto que se encuentre pendiente de cobro y por recuperar de hasta cinco ejercicios anteriores, asimismo se deberán considerar los montos sujetos a algún tipo de juicio con una antigüedad mayor a la señalada y la factibilidad de cobro.

Concepto	2019	2018
Cuentas por Cobrar a Corto Plazo	\$.00	\$.00
Deudores Diversos por Cobranza Corto Plazo	\$ 3,404,956.81	\$ 2,685,882.35
Otros Derechos a Recibir Efectivo o Equivalentes a Corto Plazo	\$.00	\$.00
Suma \$	3,404,956.81	2,685,882.35



Las Cuentas por Cobrar a Corto Plazo se integran por:

Concepto	2019	2019%
	# DIV/0!	# DIV/0!
	# DIV/0!	# DIV/0!
	# DIV/0!	# DIV/0!
	# DIV/0!	# DIV/0!
	# DIV/0!	# DIV/0!
Suma \$	-	# DIV/0!

Deudores Diversos por Cobrar a Corto Plazo

Representa el monto de los derechos de cobro a favor del ente público por gastos por comprobar, principalmente relacionados con viáticos.

Otros Derechos a recibir Efectivo y Equivalentes a Corto Plazo

Representan los derechos de cobro originados en el desarrollo de las actividades del ente público, de los cuales se espera recibir una contraprestación representada en recursos, bienes o servicios; en un plazo menor o igual a doce meses, no incluidos en las cuentas anteriores,

3. Se elaborará, de manera agrupada, los derechos a recibir efectivo y equivalentes, y bienes o servicios a recibir, (excepto cuentas por cobrar de contribuciones o fideicomisos que se encuentran dentro de inversiones financieras, participaciones y aportaciones de capital) en una desagregación por su vencimiento en días a 90, 180, menor o igual a 365 y mayor a 365. Adicionalmente, se informará de las características cualitativas relevantes que le afecten a estas cuentas.

Bienes Disponibles para su Transformación o Consumo (inventarios)

4. Se clasificarán como bienes disponibles para su transformación aquéllos que se encuentren dentro de la cuenta Inventarios. Esta nota aplica para aquellos entes públicos que realicen algún proceso de transformación y/o elaboración de bienes. En la nota se informará del sistema de costo y método de valuación aplicados a los inventarios, así como la conveniencia de su aplicación dada la naturaleza de los mismos. Adicionalmente, se revelará el impacto en la información financiera por cambios en el método o sistema.

5. De la cuenta Almacén se informará acerca del método de valuación, así como la conveniencia de su aplicación. Adicionalmente, se revelará el impacto en la información financiera por cambios en el método.

Inversiones Financieras




6. De la cuenta Inversiones financieras, que considera los fideicomisos, se informará de éstos los recursos asignados por tipo y monto, y características significativas que tengan o puedan tener alguna incidencia en las mismas.

7. Se informará de las inversiones financieras, los saldos de las participaciones y aportaciones de capital.

• **Bienes Muebles, Inmuebles e Intangibles**

8. Se informará de manera agrupada por cuenta, los rubros de Bienes Muebles e Inmuebles, el monto de la depreciación del ejercicio y la acumulada, el método de depreciación, tasas aplicadas y los criterios de aplicación de los mismos. Asimismo, se informará de las características significativas del estado en que se encuentren los activos.

9. Se informará de manera agrupada por cuenta, los rubros de activos intangibles y diferidos, su monto y naturaleza, amortización del ejercicio, amortización acumulada, tasa y método aplicados.

Bienes Inmuebles, Infraestructura y Construcciones en Proceso

Se integra de la siguiente manera:

Concepto	2019	2018
Terrenos		
OTROS BIENES INMUEBLES	\$ 1,500.00	\$ 1,500.00
Subtotal Bienes Inmuebles, Infraestructura y Construcciones en Proceso	\$ 1,500.00	\$ 1,500.00

Bienes Muebles, Intangibles y Depreciaciones

Se integra de la siguiente manera:

Concepto	2019	2018
Mobiliario y Equipo de Administración	\$ 695,510.87	\$ 526,162.89
Mobiliario y Equipo Educacional y Recreativo	\$ 129,461.85	\$ 127,462.85
VEHICULOS Y EQUIPO DE TRANSPORTE	\$ 1,417,550.00	\$ 1,237,550.00
Maquinaria, Otros Equipos y Herramientas	\$ 638,508.33	\$ 594,777.32
Subtotal Bienes Muebles	\$ 2,881,031.05	\$ 2,485,953.06
Software	\$.00	\$.00
Licencias	\$.00	\$.00
Subtotal Activos Intangibles	\$ -	\$ -





Depreciación Acumulada de Bienes Muebles	\$ 382,450.00	-\$ 229,434.00
al Depreciación, Deterioro y Amortización Acumulada de Bienes	\$ 382,450.00	-\$ 229,434.00
Suma	\$ 3,263,481.05	\$ 2,256,519.06

Activo Diferido

Se integran de la siguiente manera:

Concepto	2019	2018
	\$.00	\$.00

• **Estimaciones y Deterioros**

10. Se informarán los criterios utilizados para la determinación de las estimaciones; por ejemplo: estimación de cuentas incobrables, estimación de inventarios, deterioro de activos biológicos y cualquier otra que aplique.

• **Otros Activos**

11. De las cuentas de otros activos se informará por tipo circulante o no circulante, los montos totales asociados y sus características cualitativas significativas que les impacten financieramente.

Pasivo

1. Se elaborará una relación de las cuentas y documentos por pagar en una desagregación por su vencimiento en días a 90, 180, menor o igual a 365 y mayor a 365. Asimismo, se informará sobre la factibilidad del pago de dichos pasivos.

2. Se informará de manera agrupada los recursos localizados en Fondos de Bienes de Terceros en Administración y/o en Garantía a corto y largo plazo, así como la naturaleza de dichos recursos y sus características cualitativas significativas que les afecten o pudieran afectarles financieramente.

3. Se informará de las cuentas de los pasivos diferidos y otros, su tipo, monto y naturaleza, así como las características significativas que les impacten o pudieran impactarles financieramente.

Este género se compone de dos grupos, el Pasivo Circulante y el Pasivo No Circulante, en éstos inciden pasivos derivados de operaciones por servicios personales, cuentas por pagar por operaciones presupuestarias devengadas y contabilizadas al 30 de septiembre del ejercicio correspondiente; pasivos por obligaciones laborales, a continuación se presenta la integración del pasivo:

Concepto	2019	2018
----------	------	------



[Handwritten signature]

018

ELABORÓ:

5 / 15

AUTORIZÓ:



PASIVO CIRCULANTE	\$ 828,752.07	\$ 1,165,860.88
PASIVO NO CIRCULANTE	\$.00	\$.00
Suma de Pasivo \$	828,752.07 \$	1,165,860.88

• Pasivo Circulante

Destacan entre las principales partidas del Pasivo Circulante las siguientes:

Concepto	Importe
Servicios Personales por Pagar a Corto Plazo	\$.00
Retenciones y Contribuciones por Pagar a Corto Plazo	\$ 95,627.82
Ingresos por Clasificar	\$.00
Proveedores por Pagar a Corto Plazo	\$ 128,184.66
Otras Cuentas por Pagar a Corto Plazo	\$ 301.79
Suma PASIVO CIRCULANTE \$	224,114.27

Servicios Personales por Pagar a Corto Plazo

El importe de esta cuenta esta constituido principalmente por: Aportaciones de Seguridad Social (patronal), mismas que se pagan en los meses de octubre y noviembre; Prima Vacacional, cuyo importe se paga en diciembre; Aguinaldo cuyo importe se pagará en el mes de noviembre.

Retenciones por Pagar a Corto Plazo

El importe de esta cuenta esta constituido principalmente por: Retenciones de ISR por Sueldos y Salarios, Honorarios y por Arrendamiento, mismo que se pagan en el mes de octubre; retenciones derivadas de aportaciones de seguridad social (Trabajadores) mismas que se liquidan en el mes de octubre.

Ingresos por Clasificar a Corto Plazo

Representa los recursos depositados de ENTE/INSTITUTO, pendientes de clasificar según los conceptos del Clasificador por Rubros de Ingresos.

Proveedores por Pagar a Corto Plazo

Representa los adeudos con proveedores derivados de operaciones de ENTE/INSTITUTO, con vencimiento menor o igual a doce meses.





• Pasivo No Circulante

Destacan entre las principales partidas del Pasivo No Circulante las siguientes:

Concepto	2019
Provisión para Contingencias a Largo Plazo	\$.00
Suma de Pasivos a Largo Plazo \$	-

II) NOTAS AL ESTADO DE ACTIVIDADES

Ingresos de Gestión

- De los rubros de impuestos, contribuciones de mejoras, derechos, productos, aprovechamientos, participaciones y aportaciones, y transferencias, subsidios, otras ayudas y asignaciones, se informarán los montos totales de cada clase (tercer nivel del Clasificador por Rubro de Ingresos), así como de cualquier característica significativa.
- Se informará, de manera agrupada, el tipo, monto y naturaleza de la cuenta de otros ingresos, asimismo se informará de sus características significativas.

Concepto	Importe
Fondo de Aportaciones para el Fortalecimiento de los Municipios	\$ 3,367,618.85
Fondo para la Infraestructura Social Municipal	\$ 5,659,869.32
Subtotal Aportaciones \$	9,027,488.17
	\$.00
	\$.00
	\$.00
Subtotal Capacitación y Consultoría \$	-
	\$.00
Subtotal Venta de Publicaciones \$	-
	\$.00
Subtotal Otros \$	-
	\$.00
Subtotal Productos Financieros \$	-
Suma \$	9,027,488.17

Gastos y Otras Pérdidas:

- Explicar aquellas cuentas de gastos de funcionamiento, transferencias, subsidios y otras ayudas, participaciones y aportaciones, otros gastos y pérdidas



[Handwritten signature]

020

AUTORIZÓ:

ELABORÓ:

extraordinarias, así como los ingresos y gastos extraordinarios, que en lo individual representen el 10% o más del total de los gastos.

Concepto	Importe
GASTOS DE FUNCIONAMIENTO	\$ 13,360,043.91
TRANSFERENCIAS, ASIGNACIONES, SUBSIDIOS Y OTRAS AYUDAS	\$ 5,673,002.50
PARTICIPACIONES Y APORTACIONES	\$.00
INTERESES, COMISIONES Y OTROS GASTOS DE LA DEUDA PÚBLICA	\$.00
OTROS GASTOS Y PÉRDIDAS EXTRAORDINARIAS	\$ 153,016.00
Suma de GASTOS Y OTRAS PÉRDIDAS	\$ 19,186,062.41

A su vez se presentan aquellos rubros que en forma individual representan el 8.0% o más del total de los gastos:

Concepto	Importe	%
REMUNERACIONES AL PERSONAL DE CARÁCTER PERMANENTE	\$ 5,482,765.00	29%
SERVICIOS PROFESIONALES, CIENTÍFICOS Y TÉCNICOS Y OTROS SERVICIOS	\$ 692,445.72	4%
SEGURIDAD SOCIAL	\$.00	0%

III) NOTAS AL ESTADO DE VARIACIÓN EN LA HACIENDA PÚBLICA

1. Se informará de manera agrupada, acerca de las modificaciones al patrimonio contribuido por tipo, naturaleza y monto.
2. Se informará de manera agrupada, acerca del monto y procedencia de los recursos que modifican al patrimonio generado.

En el periodo que se informa no hubo variaciones al Patrimonio Contribuido

En el periodo que se informa el patrimonio generado, procede de la recepción de las aportaciones ordinarias tanto por las entidades federativas y la Secretaría de Hacienda y Crédito Público, así como por la recepción de aportaciones extraordinarias tanto de entidades federativas y municipios.

IV) NOTAS AL ESTADO DE FLUJOS DE EFECTIVO

Efectivo y equivalentes

1. El análisis de los saldos inicial y final que figuran en la última parte del Estado de Flujo de Efectivo en la cuenta de efectivo y equivalentes es como sigue:

Concepto	2019	2018
Bancos/Tesorería	1,163,015.29	\$ 897,064.88




[Handwritten signature]

ELABORÓ

8 / 15

021
AUTORIZÓ:



Bancos/Dependencias y Otros	\$.00	\$.00
Inversiones Temporales (Hasta 3 meses)	0.00	\$.00
Fondos con Afectación Específica	0.00	\$.00
Depósitos de Fondos de Terceros en Garantía	\$.00	\$.00
Total de Efectivo y Equivalentes \$	1,163,015.29	\$ 897,064.88

2. *Detallar las adquisiciones de bienes muebles e inmuebles con su monto global y, en su caso, el porcentaje de estas adquisiciones que fueron realizadas mediante subsidios de capital del sector central. Adicionalmente, revelar el importe de los pagos que durante el periodo se hicieron por la compra de los elementos citados.*

3. *Conciliación de los Flujos de Efectivo Netos de las Actividades de Operación y la cuenta de Ahorro/Desahorro antes de Rubros Extraordinarios.*

	2019	2018
Ahorro/Desahorro antes de rubros		
<i>Movimientos de partidas (o rubros) que no</i>		
Depreciación		
Amortización		
Incrementos en las provisiones		
Incremento en inversiones producido por revaluación		
Ganancia/pérdida en venta de propiedad, planta y equipo		
Incremento en cuentas por cobrar		
Partidas extraordinarias		

Las cuentas que aparecen en el cuadro anterior no son exhaustivas y tienen como finalidad ejemplificar el formato que se sugiere para elaborar la nota.

V) CONCILIACIÓN ENTRE LOS INGRESOS PRESUPUESTARIOS Y CONTABLES, ASÍ COMO ENTRE LOS EGRESOS PRESUPUESTARIOS Y LOS GASTOS CONTABLES

La conciliación se presentará atendiendo a lo dispuesto por el Acuerdo por el que se emite el formato de conciliación entre los ingresos presupuestarios y contables, así como entre los egresos presupuestarios y los gastos contables.

b) NOTAS DE MEMORIA (CUENTAS DE ORDEN)

Las cuentas de orden se utilizan para registrar movimientos de valores que no afecten o modifiquen el balance del ente contable, sin embargo, su incorporación en libros es necesaria con fines de recordatorio contable, de control y en general sobre los aspectos administrativos, o bien, para consignar sus derechos o



[Handwritten signature]

ELABORÓ:

022 AUTORIZÓ:



responsabilidades contingentes que puedan, o no, presentarse en el futuro.

Las cuentas que se manejan para efectos de estas Notas son las siguientes:

Cuentas de Orden Contables y Presupuestarias:

Contables:

- Valores
- Emisión de obligaciones
- Avales y garantías
- Juicios

Contratos para Inversión Mediante Proyectos para Prestación de Servicios (PPS) y Similares

Bienes concesionados o en comodato

Concepto	Importe
VALORES	\$.00
EMISIÓN DE OBLIGACIONES	\$.00
AVALES Y GARANTÍAS	\$.00
JUICIOS	\$.00
INVERSIÓN MEDIANTE PROYECTOS PARA PRESTACIÓN DE SERVICIOS (P	\$.00
BIENES EN CONCESIONADOS O EN COMODATO	\$.00
Suma CUENTAS DE ORDEN CONTABLES \$	\$.00

Presupuestarias:

- Cuentas de ingresos
- Cuentas de egresos

Se informará, de manera agrupada, en las Notas a los Estados Financieros las cuentas de orden contables y cuentas de orden presupuestario:

1. Los valores en custodia de instrumentos prestados a formadores de mercado e instrumentos de crédito recibidos en garantía de los formadores de mercado u otros.



Handwritten signature

ELABORÓ:

023 AUTORIZÓ:

2. Por tipo de emisión de instrumento: monto, tasa y vencimiento.
3. Los contratos firmados de construcciones por tipo de contrato.

c) NOTAS DE GESTIÓN ADMINISTRATIVA

1. Introducción

Los Estados Financieros de los entes públicos, proveen de información financiera a los principales usuarios de la misma, al Congreso y a los ciudadanos.

El objetivo del presente documento es la revelación del contexto y de los aspectos económicos-financieros más relevantes que influyeron en las decisiones del período, y que deberán ser considerados en la elaboración de los estados financieros para la mayor comprensión de los mismos y sus particularidades.

De esta manera, se informa y explica la respuesta del gobierno a las condiciones relacionadas con la información financiera de cada período de gestión; además, de exponer aquellas políticas que podrían afectar la toma de decisiones en periodos posteriores.

2. Panorama Económico y Financiero

Se informará sobre las principales condiciones económico- financieras bajo las cuales el ente público estuvo operando; y las cuales influyeron en la toma de decisiones de la administración; tanto a nivel local como federal.

3. Autorización e Historia


Se informará sobre:

- a) Fecha de creación del ente.
- b) Principales cambios en su estructura.

4. Organización y Objeto Social

Se informará sobre:

- a) Objeto social.
- b) Principal actividad.
- c) Ejercicio fiscal.
- d) Régimen jurídico.
- e) Consideraciones fiscales del ente: revelar el tipo de contribuciones que esté obligado a pagar o retener.
- f) Estructura organizacional básica.



ELABORÓ:

11 / 15

024

AUTORIZÓ:

g) Fideicomisos, mandatos y análogos de los cuales es fideicomitente o fideicomisario.

5. Bases de Preparación de los Estados Financieros

Se informará sobre:

- a) Si se ha observado la normatividad emitida por el CONAC y las disposiciones legales aplicables.
- b) La normatividad aplicada para el reconocimiento, valuación y revelación de los diferentes rubros de la información financiera, así como las bases de medición utilizadas para la elaboración de los estados financieros; por ejemplo: costo histórico, valor de realización, valor razonable, valor de recuperación o cualquier otro método empleado y los criterios de aplicación de los mismos.
- c) Postulados básicos.
- d) Normatividad supletoria. En caso de emplear varios grupos de normatividades (normatividades supletorias), deberá realizar la justificación razonable correspondiente, su alineación con los PBCG y a las características cualitativas asociadas descritas en el MCCG (documentos publicados en el Diario Oficial de la Federación, agosto 2009). Para las entidades que por primera vez estén implementando la base devengado de acuerdo a la Ley de Contabilidad, deberán:
 - Revelar las nuevas políticas de reconocimiento;
 - Su plan de implementación;
 - Revelar los cambios en las políticas, la clasificación y medición de las mismas, así como su impacto en la información financiera, y
 - Presentar los últimos estados financieros con la normatividad anteriormente utilizada con las nuevas políticas para fines de comparación en la transición a la base devengado.

6. Políticas de Contabilidad Significativas

Se informará sobre:

- a) Actualización: se informará del método utilizado para la actualización del valor de los activos, pasivos y Hacienda Pública/Patrimonio y las razones de dicha elección. Así como informar de la desconexión o reconexión inflacionaria.
- b) Informar sobre la realización de operaciones en el extranjero y de sus efectos en la información financiera gubernamental.
- c) Método de valuación de la inversión en acciones de Compañías subsidiarias no consolidadas y asociadas.
- d) Sistema y método de valuación de inventarios y costo de lo vendido.
- e) Beneficios a empleados: revelar el cálculo de la reserva actuarial, valor presente de los ingresos esperados comparado con el valor presente de la estimación de gastos tanto de los beneficiarios actuales como futuros.
- f) Provisiones: objetivo de su creación, monto y plazo.
- g) Reservas: objetivo de su creación, monto y plazo.
- h) Cambios en políticas contables y corrección de errores junto con la revelación de los efectos que se tendrá en la información financiera del ente público, ya sea retrospectivos o prospectivos.
- i) Reclasificaciones: se deben revelar todos aquellos movimientos entre cuentas por efectos de cambios en los tipos de operaciones.
- j) Depuración y cancelación de saldos.

7. Posición en Moneda Extranjera y Protección por Riesgo Cambiario



ELABORÓ:

12 / 15

025
AUTORIZÓ:

Se informará sobre:

- a) Activos en moneda extranjera.
- b) Pasivos en moneda extranjera.
- c) Posición en moneda extranjera.
- d) Tipo de cambio.
- e) Equivalente en moneda nacional.

Lo anterior, por cada tipo de moneda extranjera que se encuentre en los rubros de activo y pasivo.

Adicionalmente, se informará sobre los métodos de protección de riesgo por variaciones en el tipo de cambio.

8. Reporte Analítico del Activo

Debe mostrar la siguiente información:

- a) Vida útil o porcentajes de depreciación, deterioro o amortización utilizados en los diferentes tipos de activos.
- b) Cambios en el porcentaje de depreciación o valor residual de los activos.
- c) Importe de los gastos capitalizados en el ejercicio, tanto financieros como de investigación y desarrollo.
- d) Riesgos por tipo de cambio o tipo de interés de las inversiones financieras.
- e) Valor activado en el ejercicio de los bienes construidos por la entidad.
- f) Otras circunstancias de carácter significativo que afecten el activo, tales como bienes en garantía, señalados en embargos, litigios, títulos de inversiones entregados en garantías, baja significativa del valor de inversiones financieras, etc.
- g) Desmantelamiento de Activos, procedimientos, implicaciones, efectos contables.
- h) Administración de activos; planeación con el objetivo de que el ente los utilice de manera más efectiva.

Adicionalmente, se deben incluir las explicaciones de las principales variaciones en el activo, en cuadros comparativos como sigue:

- a) Inversiones en valores.
- b) Patrimonio de Organismos descentralizados de Control Presupuestario Indirecto.
- c) Inversiones en empresas de participación mayoritaria.
- d) Inversiones en empresas de participación minoritaria.
- e) Patrimonio de organismos descentralizados de control presupuestario directo, según corresponda.

9. Fideicomisos, Mandatos y Análogos

Se deberá informar:

- a) Por ramo administrativo que los reporta.
- b) Enlistar los de mayor monto de disponibilidad, relacionando aquéllos que conforman el 80% de las disponibilidades.



10. Reporte de la Recaudación



- a) Análisis del comportamiento de la recaudación correspondiente al ente público o cualquier tipo de ingreso, de forma separada los ingresos locales de los federales.
 - b) Proyección de la recaudación e ingresos en el mediano plazo.
- 11. Información sobre la Deuda y el Reporte Analítico de la Deuda**
- a) Utilizar al menos los siguientes indicadores: deuda respecto al PIB y deuda respecto a la recaudación tomando, como mínimo, un período igual o menor a 5 años.
 - b) Información de manera agrupada por tipo de valor gubernamental o instrumento financiero en la que se consideren intereses, comisiones, tasa, perfil de vencimiento y otros gastos de la deuda.

12. Calificaciones otorgadas

Informar, tanto del ente público como cualquier transacción realizada, que haya sido sujeta a una calificación crediticia.

13. Proceso de Mejora

Se informará de:

- a) Principales Políticas de control interno.
- b) Medidas de desempeño financiero, metas y alcance.

14. Información por Segmentos

Quando se considere necesario se podrá revelar la información financiera de manera segmentada debido a la diversidad de las actividades y operaciones que realizan los entes públicos, ya que la misma proporciona información acerca de las diferentes actividades operativas en las cuales participa, de los productos o servicios que maneja, de las diferentes áreas geográficas, de los grupos homogéneos con el objetivo de entender el desempeño del ente, evaluar mejor los riesgos y beneficios del mismo, y entenderlo como un todo y sus partes integrantes.

Consecuentemente, esta información contribuye al análisis más preciso de la situación financiera, grados y fuentes de riesgo y crecimiento potencial de negocio.

15. Eventos Posteriores al Cierre

El ente público informará el efecto en sus estados financieros de aquellos hechos ocurridos en el período posterior al que informa, que proporcionan mayor evidencia sobre eventos que le afectan económicamente y que no se conocían a la fecha de cierre.

16. Partes Relacionadas






Se debe establecer por escrito que no existen partes relacionadas que pudieran ejercer influencia significativa sobre la toma de decisiones financieras y operativas.

17. Responsabilidad Sobre la Presentación Razonable de la Información Contable

La Información Contable deberá estar firmada en cada página de la misma e incluir al final la siguiente leyenda: "Bajo protesta de decir verdad declaramos que los Estados Financieros y sus notas, son razonablemente correctos y son responsabilidad del emisor". Lo anterior, no será aplicable para la información contable consolidada.

"Bajo protesta de decir verdad declaramos que los Estados Financieros y sus notas, son razonablemente correctos y son responsabilidad del emisor".






MUNICIPIO DE SACALUM
Estado de Yucatán
Estado Analítico de Ingresos
Del 01/ene./2019 Al 31/dic./2019

Usr: supervisor
 Rep: rptEstadoPresupuestoIngresosRB_CP_2019

Fecha y hora de Impresión: 20/feb./2020 12:44 p. m.

Rubros de los Ingresos	Ingreso					Diferencia (6=5-1)
	Estimado (1)	Ampliaciones / (Reducciones) (2)	Modificado (3=1+2)	Devengados (4)	Recaudado (5)	
IMPUESTOS	\$35,000.00	\$42,607.00	\$77,607.00	\$77,607.00	\$77,607.00	42,607.00
CUOTAS Y APORTACIONES DE SEGURIDAD SOCIAL	\$0.00	\$0.00	\$0.00	\$0.00	\$0.00	0.00
CONTRIBUCIONES DE MEJORAS	\$0.00	\$0.00	\$0.00	\$0.00	\$0.00	0.00
DERECHOS	\$192,000.00	-\$160,917.00	\$31,083.00	\$31,083.00	\$31,083.00	-160,917.00
PRODUCTOS	\$3,500.00	-\$3,500.00	\$0.00	\$0.00	\$0.00	-3,500.00
APROVECHAMIENTOS	\$0.00	\$0.00	\$0.00	\$0.00	\$0.00	0.00
INGRESOS POR VENTA DE BIENES, PRESTACIÓN DE SERVICIOS	\$0.00	\$0.00	\$0.00	\$0.00	\$0.00	0.00
PARTICIPACIONES, APORTACIONES, CONVENIOS, INCENTIVOS [\$35,011,210.00	-\$11,078,011.59	\$23,933,198.41	\$23,933,198.41	\$23,933,198.41	-11,078,011.59
TRANSFERENCIAS, ASIGNACIONES, SUBSIDIOS Y SUBVENCIONE	\$0.00	\$0.00	\$0.00	\$0.00	\$0.00	0.00
INGRESOS DERIVADOS DE FINANCIAMIENTOS	\$0.00	\$0.00	\$0.00	\$0.00	\$0.00	0.00
Total	\$35,241,710.00	-\$11,199,821.59	\$24,041,888.41	\$24,041,888.41	\$24,041,888.41	-11,199,821.59

Estado Analítico de Ingresos por Fuente de Financiamiento	Ingreso					Diferencia (6=5-1)
	Estimado (1)	Ampliaciones / (Reducciones) (2)	Modificado (3=1+2)	Devengados (4)	Recaudado (5)	
Ingresos del Poder Ejecutivo Federal o Estatal y de los Municipios						
IMPUESTOS	\$35,000.00	\$42,607.00	\$77,607.00	\$77,607.00	\$77,607.00	42,607.00
CUOTAS Y APORTACIONES DE SEGURIDAD SOCIAL	\$0.00	\$0.00	\$0.00	\$0.00	\$0.00	0.00
CONTRIBUCIONES DE MEJORAS	\$0.00	\$0.00	\$0.00	\$0.00	\$0.00	0.00
DERECHOS	\$192,000.00	-\$160,917.00	\$31,083.00	\$31,083.00	\$31,083.00	-160,917.00
PRODUCTOS	\$3,500.00	-\$3,500.00	\$0.00	\$0.00	\$0.00	-3,500.00
APROVECHAMIENTOS	\$0.00	\$0.00	\$0.00	\$0.00	\$0.00	0.00
PARTICIPACIONES, APORTACIONES, CONVENIOS, INCENTIVOS [\$35,011,210.00	-\$11,078,011.59	\$23,933,198.41	\$23,933,198.41	\$23,933,198.41	-11,078,011.59
TRANSFERENCIAS, ASIGNACIONES, SUBSIDIOS Y SUBVENCIOI	\$0.00	\$0.00	\$0.00	\$0.00	\$0.00	0.00
Ingresos de los Entes Públicos de los Poderes Legislativo y Judicial, de los Órganos Autónomos y del Sector Paraestatal o Paramunicipal, así como de las Empresas Productivas del Estado						
CUOTAS Y APORTACIONES DE SEGURIDAD SOCIAL	\$0.00	\$0.00	\$0.00	\$0.00	\$0.00	0.00
PRODUCTOS	\$0.00	\$0.00	\$0.00	\$0.00	\$0.00	0.00
INGRESOS POR VENTA DE BIENES, PRESTACIÓN DE SERVICIO	\$0.00	\$0.00	\$0.00	\$0.00	\$0.00	0.00
TRANSFERENCIAS, ASIGNACIONES, SUBSIDIOS Y SUBVENCIOI	\$0.00	\$0.00	\$0.00	\$0.00	\$0.00	0.00
Ingresos Derivados de Financiamiento						
INGRESOS DERIVADOS DE FINANCIAMIENTOS	\$0.00	\$0.00	\$0.00	\$0.00	\$0.00	0.00
Total	\$35,241,710.00	-\$11,199,821.59	\$24,041,888.41	\$24,041,888.41	\$24,041,888.41	-11,199,821.59



[Handwritten signature]

020



MUNICIPIO DE SACALUM
Estado de Yucatán
Estado Analítico de Ingresos
Del 01/ene./2019 Al 31/dic./2019

Usr: supervisor
 Rep: rptEstadoPresupuestoIngresosRB_CP_2019

Fecha y | 20/feb./2020
 hora de Impresión | 12:44 p. m.

[Signature]
 C. MANUEZ JESUS FLORES LOPEZ
 PRESIDENTE MUNICIPAL



[Signature]
 C. VICENTE AYALA VARGUEZ
 SECRETARIO MUNICIPAL



[Signature]
 C. BORGES VILLANUEVA YADIRA NOEMI
 SINDICO MUNICIPAL



[Signature]
 C. HEIDY YASMIN CHABLE N.
 TESORERO MUNICIPAL






MUNICIPIO DE SACALUM
Estado de Yucatán

Estado Analítico por Objeto del Gasto (Capítulo y Concepto)
Clasificación por Objeto del Gasto (Capítulo y Concepto)

Usr: supervisor
Rep: rptEstadoPresupuestoEgresos_CP_CTO

Fecha y hora de Impresión: 20/feb./2020 12:45 p. m.

Concepto	Egresos					
	Aprobado 1	Ampliaciones / (Reducciones) 2	Modificado 3=(1+2)	Devengado 4	Pagado 5	Subejercicio 6 = (3 - 4)
SERVICIOS PERSONALES						
REMUNERACIONES AL PERSONAL DE CARÁCTER PERMANENTE	\$5,602,430.00	\$252,831.00	\$5,855,261.00	\$5,830,701.00	\$5,830,701.00	\$24,560.00
REMUNERACIONES ADICIONALES Y ESPECIALES	\$4,979,960.00	\$527,375.00	\$5,507,325.00	\$5,482,765.00	\$5,482,765.00	\$24,560.00
OTRAS PRESTACIONES SOCIALES Y ECONÓMICAS	\$307,480.00	\$-73,732.00	\$233,748.00	\$233,748.00	\$233,748.00	\$0.00
MATERIALES Y SUMINISTROS	\$315,000.00	\$-320,812.00	\$114,188.00	\$114,188.00	\$114,188.00	\$0.00
MATERIALES DE ADMINISTRACIÓN, EMISIÓN DE DOCUMENTOS Y UTENSILIOS	\$3,099,200.00	\$584,627.74	\$3,683,827.74	\$3,415,398.82	\$3,415,398.82	\$268,428.92
ALIMENTOS Y UTENSILIOS	\$595,000.00	\$-330,319.23	\$214,680.77	\$150,052.39	\$150,052.39	\$64,628.38
MATERIALES Y ARTÍCULOS DE CONSTRUCCIÓN Y DE REPARACIÓN	\$62,500.00	\$-15,600.00	\$47,000.00	\$94,115.69	\$94,115.69	\$12,884.31
PRODUCTOS QUÍMICOS, FARMACÉUTICOS Y DE LABORATORIO	\$667,000.00	\$140,568.91	\$807,568.91	\$804,882.05	\$804,882.05	\$2,686.86
COMBUSTIBLES, LUBRICANTES Y ADITIVOS	\$125,000.00	\$65,851.64	\$190,851.64	\$148,375.53	\$148,375.63	\$42,476.01
VESTUARIO, BLANCOS, PRENDAS DE PROTECCIÓN Y ARTÍCULOS	\$1,197,000.00	\$698,356.98	\$1,895,356.98	\$1,892,582.23	\$1,892,582.23	\$2,774.75
HERRAMIENTAS, REFACCIONES Y ACCESORIOS MENORES	\$127,700.00	\$91,062.83	\$218,762.83	\$152,826.11	\$152,826.11	\$65,936.72
SERVICIOS GENERALES	\$325,000.00	\$-15,393.39	\$309,606.61	\$232,564.72	\$232,564.72	\$77,041.89
SERVICIOS BÁSICOS	\$4,432,240.00	\$-74,809.26	\$4,357,430.74	\$4,113,944.09	\$4,113,944.09	\$243,486.65
SERVICIOS DE ARRENDAMIENTO	\$2,310,400.00	\$-26,563.60	\$2,284,817.00	\$2,284,817.00	\$2,284,817.00	\$0.00
SERVICIOS PROFESIONALES, CIENTÍFICOS, TÉCNICOS Y OTROS	\$60,180.00	\$-8,533.00	\$51,647.00	\$51,647.00	\$51,647.00	\$0.00
SERVICIOS FINANCIEROS, BANCARIOS Y COMERCIALES	\$783,960.00	\$-66,586.60	\$725,403.40	\$692,445.72	\$692,445.72	\$32,957.68
SERVICIOS DE INSTALACIÓN, REPARACIÓN, MANTENIMIENTO	\$14,700.00	\$17,214.44	\$31,914.44	\$31,914.44	\$31,914.44	\$0.00
SERVICIOS DE COMUNICACIÓN SOCIAL Y PUBLICIDAD	\$582,000.00	\$-77,807.97	\$504,392.03	\$363,515.34	\$363,515.34	\$140,876.69
SERVICIOS DE TRASLADO Y VIÁTICOS	\$117,000.00	\$-18,230.61	\$98,769.39	\$37,060.00	\$37,060.00	\$61,709.39
SERVICIOS OFICIALES	\$134,000.00	\$-122,710.59	\$13,289.41	\$6,778.42	\$6,778.42	\$6,510.99
OTROS SERVICIOS GENERALES	\$430,000.00	\$-51,469.93	\$378,530.07	\$377,098.17	\$377,098.17	\$1,431.90
TRANSFERENCIAS, ASIGNACIONES, SUBSIDIOS Y OTROS	\$4,700,000.00	\$268,668.00	\$4,968,668.00	\$288,668.00	\$288,668.00	\$0.00
TOTAL	\$4,700,000.00	\$1,816,732.00	\$6,516,732.00	\$5,673,002.50	\$5,673,002.50	\$843,729.50


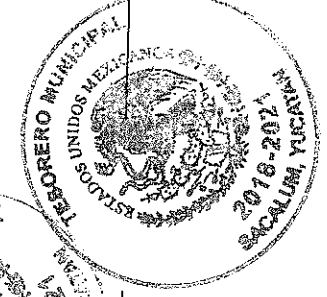


C. BORGES VILLANUEVA YADIRA NOEMI
SINDICO MUNICIPAL

C. BORGES

C. HEIDY YASMIN CHABLE ANGUAS
TESORERO MUNICIPAL

Heidy Y. Chable A.



C. MANUEL JESUS FLORES LOPEZ
PRESIDENTE MUNICIPAL

Manuel Flores Lopez

C. VICENTE AYALA VARGUEZ
SECRETARIO MUNICIPAL

Vicente Ayala Varguez





MUNICIPIO DE SACALUM
Estado de Yucatán

Estado Analítico del Ejercicio Presupuesto de Egresos
Clasificación por Objeto del Gasto (Capítulo y Concepto)

Usu: supervisor
Rep: rptEstadoPresupuestoEgresos_CP_CTO

Fecha y hora de Impresión: 20/feb./2020 12:45 p. m.

Concepto	Egresos					
	Aprobado 1	Ampliaciones / (Reducciones) 2	Modificado 3=(1+2)	Devengado 4	Pagado 5	Subejercicio 6 = (3 - 4)
SUBSIDIOS Y SUBVENCIONES	\$0.00	\$2,058,000.00	\$2,058,000.00	\$2,058,000.00	\$2,058,000.00	\$0.00
AYUDAS SOCIALES	\$4,700,000.00	-\$244,268.00	\$4,455,732.00	\$3,615,002.50	\$3,615,002.50	\$843,729.50
BIENES MUEBLES, INMUEBLES E INTANGIBLES	\$198,980.00	\$204,695.98	\$403,675.98	\$395,077.99	\$395,077.99	\$8,597.99
MOBILIARIO Y EQUIPO DE ADMINISTRACIÓN	\$155,980.00	\$13,367.98	\$169,347.98	\$169,347.98	\$169,347.98	\$0.00
MOBILIARIO Y EQUIPO EDUCACIONAL Y RECREATIVO	\$0.00	\$2,000.00	\$2,000.00	\$1,999.00	\$1,999.00	\$1.00
VEHÍCULOS Y EQUIPO DE TRANSPORTE	\$0.00	\$180,000.00	\$180,000.00	\$180,000.00	\$180,000.00	\$0.00
MAQUINARIA, OTROS EQUIPOS Y HERRAMIENTAS	\$43,000.00	\$9,328.00	\$52,328.00	\$43,731.01	\$43,731.01	\$8,596.99
INVERSIÓN PÚBLICA	\$17,058,860.00	-\$13,708,402.70	\$3,350,457.30	\$3,350,457.30	\$3,350,457.30	\$0.00
OBRA PÚBLICA EN BIENES DE DOMINIO PÚBLICO	\$0.00	\$576,276.07	\$576,276.07	\$576,276.07	\$576,276.07	\$0.00
OBRA PÚBLICA EN BIENES PROPIOS	\$17,058,860.00	-\$14,284,878.77	\$2,774,181.23	\$2,774,181.23	\$2,774,181.23	\$0.00
DEUDA PÚBLICA	\$150,000.00	-\$150,000.00	\$0.00	\$0.00	\$0.00	\$0.00
ADEUDOS DE EJERCICIOS FISCALES ANTERIORES (ADEFAS)	\$150,000.00	-\$150,000.00	\$0.00	\$0.00	\$0.00	\$0.00
Total del Gasto	\$35,241,710.00	-\$11,074,325.24	\$24,167,384.76	\$22,778,581.70	\$22,778,581.70	\$1,388,803.06



C. MANUEL JESUS FLORES LOPEZ
PRESIDENTE MUNICIPAL

C. VICENTE AVILA VARGUEZ
SECRETARIO MUNICIPAL



C. BORGES VILLANUEVA YADIRA NOEMI
SINDICO MUNICIPAL

C. HEIDY YASMIN CHABLE ANGUAS
TESORERO MUNICIPAL





MUNICIPIO DE SACALUM
Estado de Yucatán

Estado Analítico del Ejercicio Presupuesto de Egresos
Clasificación Económica (por Tipo de Gasto)

Usr: supervisor
Rep: rptEstadoPresupuestoEgresos_CL2

Fecha y hora de impresión: 20/feb./2020 12:45 p. m.

Concepto	Egresos			Pagado	Subejercicio
	Aprobado	Ampliaciones / (Reducciones)	Modificado		
1 Gasto Corriente	\$17,833,870.00	\$2,579,381.48	\$20,413,251.48	\$19,033,046.41	\$1,380,205.07
2 Gasto de Capital	\$17,257,840.00	-\$13,809,706.72	\$3,754,133.28	\$3,745,535.29	\$8,597.99
3 Amortización de la deuda y disminución de pasivos	\$150,000.00	-\$150,000.00	\$0.00	\$0.00	\$0.00
Total	\$35,241,710.00	-\$150,000.00	\$24,167,384.76	\$22,778,581.70	\$1,388,803.06

C. MANUEL JESUS FLORES LOPEZ


PRESIDENTE MUNICIPAL
C. VICENTE DE LA VARGUEZ

SECRETARIO MUNICIPAL

C. BORGES VILLANUEVA YADIRA NOEMI

SINDICO MUNICIPAL
C. HEIDY YAMIN CHABLE ANGUAS

TESORERO MUNICIPAL





MUNICIPIO DE SACALUM
Estado de Yucatán


Estado Analítico del Ejercicio Presupuesto de Egresos
Clasificación Administrativa - Orden de Gobierno

Usr: supervisor
Rep: rptEstadoPresupuestoEgresos_UA3_G0_SC

Fecha y hora de impresión
20/feb./2020
12:45 p. m.


Concepto	Egresos					Subejercicio 6 = (3 - 4)
	Aprobado 1	Ampliaciones / (Reducciones) 2	Modificado 3=(1+2)	Devengado 4	Pagado 5	

TOTAL DEL GASTO	\$35,241,710.00	-\$11,074,325.24	\$24,167,384.76	\$22,778,581.70	\$22,778,581.70	\$1,388,803.06
ORGANOS AUTÓNOMOS	\$35,241,710.00	-\$11,074,325.24	\$24,167,384.76	\$22,778,581.70	\$22,778,581.70	\$1,388,803.06



[Signature]
C. MANUEL JESUS FLORES LOPEZ
PRESIDENTE MUNICIPAL

[Signature]
C. VICENTE GALA VARGUEZ
SECRETARIO MUNICIPAL



[Signature]
C. BORGES VILLANUEVA YADIRA NOEMI
SINDICO MUNICIPAL

[Signature]
C. HEIDY YASMIN CHABLE ANGUAS
TESORERO MUNICIPAL





MUNICIPIO DE SACALUM
Estado de Yucatán

Estado Analítico del Ejercicio Presupuesto de Egresos
Clasificación Funcional (Finalidad y Función)

Usr: supervisor
Rep: rptEstadoPresupuestoEgresos_FN3

Del 01/ene./2019 Al 31/dic./2019

Fecha y hora de Impresión
20/feb./2020
12:45 p. m.

Concepto	Egresos					
	Aprobado 1	Ampliaciones / (Reducciones) 2	Modificado 3=(1+2)	Devengado 4	Pagado 5	Subejercicio 6 = (3 - 4)
GOBIERNO	\$18,182,850.00	\$401,211.90	\$18,584,061.90	\$17,195,258.84	\$17,195,258.84	\$1,388,803.06
COORDINACIÓN DE LA POLÍTICA DE GOBIERNO	\$14,859,000.00	-\$24,600.00	\$14,814,400.00	\$13,425,596.94	\$13,425,596.94	\$1,388,803.06
ASUNTOS DE ORDEN PÚBLICO Y DE SEGURIDAD INTERIOR	\$3,083,910.00	\$402,927.67	\$3,486,837.67	\$3,486,837.67	\$3,486,837.67	\$0.00
OTROS SERVICIOS GENERALES	\$239,940.00	\$42,884.23	\$282,824.23	\$282,824.23	\$282,824.23	\$0.00
DESARROLLO SOCIAL	\$17,058,860.00	-\$11,475,537.14	\$5,583,322.86	\$5,583,322.86	\$5,583,322.86	\$0.00
VIVIENDA Y SERVICIOS A LA COMUNIDAD	\$2,639,340.00	\$2,740,664.18	\$5,380,004.18	\$5,380,004.18	\$5,380,004.18	\$0.00
SALUD	\$1,439,640.00	-\$1,439,640.00	\$0.00	\$0.00	\$0.00	\$0.00
EDUCACIÓN	\$479,880.00	-\$479,880.00	\$0.00	\$0.00	\$0.00	\$0.00
PROTECCIÓN SOCIAL	\$0.00	\$203,318.68	\$203,318.68	\$203,318.68	\$203,318.68	\$0.00
OTROS ASUNTOS SOCIALES	\$12,500,000.00	-\$12,500,000.00	\$0.00	\$0.00	\$0.00	\$0.00
Gasto	\$35,241,710.00	-\$11,074,325.24	\$24,167,384.76	\$22,778,581.70	\$22,778,581.70	\$1,388,803.06



[Signature]
C. MANUEL JESUS FLORES LOPEZ
PRESIDENTE MUNICIPAL



[Signature]
C. VICENTE AYALA VARGUEZ
SECRETARIO MUNICIPAL



[Signature]
C. BORGES VILLANUEVA YADIRA NOEMI
SINDICO MUNICIPAL



[Signature]
C. HEIDY YASMIN CHABLE ANGUS
TESORERO MUNICIPAL

035



MUNICIPIO DE SACALUM
Estado de Yucatán
Endeudamiento Neto
 Del 01/ene./2019 Al 31/dic./2019

036

Usu: supervisor
 Rep: rptEndeudamientoNeto

Fecha y hora de Impresión | 20/feb./2020
 12:46 p. m.

Identificación de Crédito o Instrumento	Contratación/Colocación	Amortización	Endeudamiento Neto
	A	B	C=A-B
Créditos Bancarios			
Total Créditos Bancarios	\$0.00	\$0.00	\$0.00
Otros Instrumentos de Deuda			
Total Otros Instrumentos de Deuda	\$0.00	\$0.00	\$0.00
Total	\$0.00	\$0.00	\$0.00

C.MANUEL JESUS FLORES LOPEZ

PRESIDENTE MUNICIPAL

C.BORGES VILLANUEVA YADIRA NOEMI

SINDICO MUNICIPAL

C.VICENTE AYALA VARGUEZ
 SECRETARIO MUNICIPAL

C.HEIDY YASMIN CHABLE ANGUAS
 TESORERO MUNICIPAL





MUNICIPIO DE SACALUM
Estado de Yucatán
Intereses de la Deuda
 Del 01/ene./2019 Al 31/dic./2019

037


Usu: supervisor
 Rep: rptInteresesdeLaDeuda

Fecha y hora de Impresión | 20/feb./2020
 12:46 p. m.


Identificación de Crédito o Instrumento	Devengado	Pagado
Créditos Bancarios		
Total de Intereses de Créditos Bancarios	\$0.00	\$0.00

Otros Instrumentos de Deuda		
Total de Intereses de Otros Instrumentos de Deuda	\$0.00	\$0.00

C.MANUEL JESUS FLORES LOPEZ
 PRESIDENTE MUNICIPAL



C.BORGES VILLANUEVA YADIRA NOEMI
 SINDICO MUNICIPAL



C.VICENTE AYALA VARGUEZ
 SECRETARIO MUNICIPAL



Heidy Y. Chable A.
 C.HEIDY YASMIN CHABLE ANGUAS
 TESORERO MUNICIPAL

Concepto	Estimado	Devengado	Pagado
I. Ingresos Presupuestarios (I=1+2)	\$35,241,710.00	\$24,041,888.41	\$24,041,888.41
1. Ingresos del Gobierno de la Entidad Federativa	\$35,241,710.00	\$24,041,888.41	\$24,041,888.41
2. Ingresos del Sector Paraestatal	\$0.00	\$0.00	\$0.00
II. Egresos Presupuestarios (II=3+4)	\$35,091,710.00	\$22,778,581.70	\$22,778,581.70
3. Egresos del Gobierno de la Entidad Federativa	\$35,091,710.00	\$22,778,581.70	\$22,778,581.70
4. Egresos del Sector Paraestatal	\$0.00	\$0.00	\$0.00
III. Balance Presupuestario (Superávit o Déficit) (III = I - II)	\$150,000.00	\$1,263,306.71	\$1,263,306.71

Concepto	Estimado	Devengado	Pagado
III. Balance Presupuestario (Superávit o Déficit)	\$150,000.00	\$1,263,306.71	\$1,263,306.71
IV. Intereses, Comisiones y Gastos de la Deuda	\$0.00	\$0.00	\$0.00
V. Balance Primario (Superávit o Déficit) (V= III - IV)	\$150,000.00	\$1,263,306.71	\$1,263,306.71



Concepto	Estimado	Devengado	Pagado
A. Financiamiento	\$0.00	\$0.00	\$0.00
B. Amortización de la deuda	\$150,000.00	\$0.00	\$0.00
C. Endeudamiento ó desendeudamiento (C = A - B)	-\$150,000.00	\$0.00	\$0.00

C. MANUEL JESUS FLORES LOPEZ
 PRESIDENTE MUNICIPAL

C. VICENTE AYALA VARGUEZ
 SECRETARIO MUNICIPAL

C. BORGES VILLANUEVA YADIRA NOEMI
 SINDICO MUNICIPAL

C. HEIDY YASMIN CHABLE ANGUAS
 TESORERA MUNICIPAL





MUNICIPIO DE SACALUM
Estado de Yucatán
Gasto por Categoría Programática

Usu: supervisor
Rep: rptEstadoPresupuestoEgresos_PC

Fecha y hora de impresión: 20/feb./2020 12:48 p. m.

Concepto	Egresos				
	Aprobado 1	Ampliaciones / (Reducciones) 2	Modificado 3=(1+2)	Devengado 4	Pagado 5

Programas

Subsidios: Sector Social y Privado o Entidades Fed

Sujetos a Reglas de Operación	\$12,500,000.00					
Subsidios: Sector Social y Privado o Entidades Federativa	\$12,500,000.00					

Desempeño de las Funciones

Prestación de Servicios Públicos	\$14,859,000.00					
Desempeño de las Funciones	\$14,859,000.00					

Programas de Gasto Federalizado

Gasto Federalizado	\$7,882,710.00					
Programas de Gasto Federalizado	\$7,882,710.00					

Total del Gasto \$35,241,710.00

		-312,296,681.32	\$203,318.68	\$203,318.68	\$203,318.68	\$0.00
		-\$12,296,681.32	\$203,318.68	\$203,318.68	\$203,318.68	\$0.00
			\$14,814,400.00	\$13,425,596.94	\$13,425,596.94	\$1,388,803.06
		-\$44,900.00	\$14,814,400.00	\$13,425,596.94	\$13,425,596.94	\$1,388,803.06
			\$9,149,666.08	\$9,149,666.08	\$9,149,666.08	\$0.00
			\$9,149,666.08	\$9,149,666.08	\$9,149,666.08	\$0.00
			\$24,167,384.76	\$22,778,581.70	\$22,778,581.70	\$1,388,803.06

C. MANUEL JESUS FLORES LOPEZ

PRESIDENTE MUNICIPAL

C. VICENTE AYALA VARGUEZ

SECRETARIO MUNICIPAL



[Signature]

C. BORGES VILLANUEVA YADIRA NOEMI

SINDICO MUNICIPAL

[Signature]
C. HEIDY YASMIN CHABLE ANGUS

TESORERO MUNICIPAL

